

MÉDICOS SIN FRONTERAS ESPAÑA

Cuentas Anuales

31 de diciembre de 2019

MÉDICOS SIN FRONTERAS ESPAÑA

Balance

31 de diciembre de 2019 y 2018

(Expresada en euros)

| <u>Activo</u> | Nota | <u>2019</u> | <u>2018</u> |
|---|---------|---------------------------|--------------------------|
| Inmovilizado intangible | Nota 6 | 4.623.594 | 2.953.693 |
| Patentes, licencias, marcas y similares | | - | - |
| Aplicaciones informáticas | | 4.623.594 | 2.953.693 |
| Inmovilizado material | Nota 7 | 28.144.068 | 23.824.878 |
| Terrenos y construcciones | | 26.970.926 | 22.967.224 |
| Instalaciones técnicas y otro inmovilizado material | | 1.173.142 | 857.654 |
| Inversiones financieras a largo plazo | | 330.313 | 376.668 |
| Otros activos financieros | | 330.313 | 376.668 |
| <u>Total activos no corrientes</u> | | <u>33.097.975</u> | <u>27.155.239</u> |
| Activos no corrientes mantenidos para la venta | Nota 5 | 2.516.202 | 3.633.832 |
| Existencias | | 1.488.138 | 556.318 |
| Anticipos a proveedores | | 1.488.138 | 556.318 |
| Usuarios y otros deudores de la actividad propia | Nota 10 | 20.474.194 | 11.649.468 |
| Deudores comerciales y otras cuentas a cobrar | Nota 10 | 643.610 | 925.349 |
| Deudores varios | | 621.228 | 907.836 |
| Personal | | 10.584 | 7.667 |
| Otros créditos con la Administración Pública | | 11.798 | 9.846 |
| Inversiones financieras a corto plazo | Nota 9 | 2.782.096 | 3.927.431 |
| Valores representativos de deuda | | - | - |
| Otros activos financieros | | 2.782.096 | 3.927.431 |
| Periodificaciones a corto plazo | | 763.242 | 764.792 |
| Efectivo y otros activos líquidos equivalentes | Nota 11 | 44.993.484 | 39.063.026 |
| Tesorería | | 44.993.484 | 39.063.026 |
| <u>Total activos corrientes</u> | | <u>73.660.966</u> | <u>60.520.216</u> |
| <u>Total activo</u> | | <u>106.758.941</u> | <u>87.675.455</u> |

MÉDICOS SIN FRONTERAS ESPAÑA

Balance

31 de diciembre de 2019 y 2018

(Expresada en euros)

| <u>Patrimonio Neto y Pasivo</u> | Nota | <u>2019</u> | <u>2018</u> |
|---|-------------|---------------------------|--------------------------|
| Fondos propios | Nota 12 | 67.980.598 | 46.335.830 |
| Fondo social | | | |
| Fondo social | | 23.375 | 23.375 |
| Excedente de ejercicios anteriores | | | |
| Remanente | | 46.312.455 | 66.274.799 |
| Excedente del ejercicio | Nota 3 | 21.644.768 | (19.962.344) |
| Ajustes por cambio de valor | Nota 13 | 2.516.202 | 3.633.832 |
| Otros | | 2.516.202 | 3.633.832 |
| Subvenciones, donaciones y legados recibidos | Nota 13 | 253.134 | 172.412 |
| Subvenciones | | 62.478 | 64.762 |
| Donaciones y legados | | 190.656 | 107.650 |
| | | <u>70.749.934</u> | <u>50.142.074</u> |
| Provisiones a largo plazo | | 72.147 | 131.714 |
| Otras provisiones | Nota 14 | 72.147 | 131.714 |
| Deudas con entidades financieras | Nota 15 | 14.516.234 | 13.977.408 |
| Deudas con entidades financieras | | 14.516.234 | 13.977.408 |
| | | <u>14.588.381</u> | <u>14.109.122</u> |
| Provisiones a corto plazo | | 40.000 | - |
| Otras provisiones | | 40.000 | - |
| Deudas con Instituciones financieras | Nota 15 | 3.400.364 | 2.575.657 |
| Deudas con entidades financieras | | 3.400.364 | 2.575.657 |
| Acreedores comerciales y otras cuentas a pagar | Nota 15 | 17.980.262 | 20.848.602 |
| Proveedores | | 6.428.891 | 7.709.684 |
| Proveedores, entidades del grupo y asociadas | | 6.506.657 | 8.452.958 |
| Personal (remuneraciones pendientes de pago) | | 2.487.469 | 1.184.970 |
| Otras deudas con las Administraciones Públicas | Nota 16 | 2.557.245 | 2.764.582 |
| Avances recibidos, entidades del grupo y asociadas | | - | 736.408 |
| | | <u>21.420.626</u> | <u>23.424.259</u> |
| <u>Total pasivo corriente</u> | | <u>21.420.626</u> | <u>23.424.259</u> |
| <u>Total patrimonio neto y pasivo</u> | | <u>106.758.941</u> | <u>87.675.455</u> |

MÉDICOS SIN FRONTERAS ESPAÑA

Cuenta de Resultados

31 de diciembre de 2019 y 2018

(Expresada en euros)

| <u>Excedente del ejercicio</u> | Nota | <u>2019</u> | <u>2018</u> |
|---|---------|----------------------|----------------------|
| Ingresos por la actividad propia | Nota 17 | 217.368.938 | 184.634.472 |
| Cuota de usuarios y afiliados | | 88.793.034 | 88.789.427 |
| Subvenciones imputadas al excedente del ejercicio | | 5.204.387 | 4.318.682 |
| Donaciones y legados imputados al excedente del ejercicio | | 123.371.517 | 91.526.363 |
| Gastos por ayudas | Nota 17 | (150.460.890) | (157.194.572) |
| Otros ingresos de la actividad | | 19.574 | 43.094 |
| Gastos de personal | | (23.991.158) | (23.422.126) |
| Sueldos, salarios y asimilados | | (19.112.964) | (18.698.037) |
| Cargas sociales | | (4.878.194) | (4.724.089) |
| Otros gastos de la actividad | | (20.723.572) | (22.531.690) |
| Servicios exteriores | | (20.671.522) | (22.448.705) |
| Tributos | | (52.050) | (81.574) |
| Pérdidas, deterioro y variación de provisiones por operaciones comerciales | | - | (1.411) |
| Amortización del inmovilizado | | (1.170.604) | (1.110.296) |
| Subvenciones, donaciones y legados de capital traspasados al excedente del ejercicio | | 2.284 | 2.284 |
| Subvenciones de capital traspasados al excedente del ejercicio | | 2.284 | 2.284 |
| Exceso de provisiones | | 1.352 | 823.798 |
| Trabajos realizados por la propia entidad | | 303.604 | 355.788 |
| Deterioro y resultado por enajenaciones del inmovilizado | | 212.873 | 89.294 |
| Resultados por enajenaciones y otras | | 212.873 | 89.294 |
| Otros resultados | | (36.258) | (7.853) |
| Excedente de la actividad | | 21.526.143 | (18.317.807) |
| Ingresos financieros de terceros | Nota 11 | 175.844 | 206.642 |
| Gastos financieros de terceros | | (258.680) | (202.114) |
| Provisiones financieras | | - | - |
| Ajustes por inflación Argentina | | (87.938) | 74.455 |
| Diferencias de cambio | | 289.399 | (1.722.168) |
| Excedente de las operaciones financieras | | 118.625 | (1.643.185) |
| Excedente antes de impuestos | | 21.644.768 | (19.960.992) |
| Impuesto sobre beneficios | Nota 16 | - | (1.352) |
| Variación de patrimonio neto reconocida en el excedente del ejercicio | | 21.644.768 | (19.962.344) |

MÉDICOS SIN FRONTERAS ESPAÑA

Cuenta de Resultados

31 de diciembre de 2019 y 2018

(Expresada en euros)

Ingresos y gastos imputados directamente al patrimonio neto

| | | |
|---|------------------|------------------|
| Subvenciones recibidas | - | - |
| Donaciones y legados recibidos | 5.287.393 | 4.426.332 |
| Variación de patrimonio neto por ingresos y gastos reconocidos | 5.287.393 | 4.426.332 |

Reclasificaciones al excedente del ejercicio

| | | |
|--|------------------|------------------|
| Subvenciones recibidas | 2.284 | 2.284 |
| Donaciones y legados recibidos | 5.204.387 | 4.318.682 |
| Variación de patrimonio neto por reclasificaciones al excedente del ejercicio | 5.206.671 | 4.320.966 |

| | | |
|---|--------------------|------------------|
| Variaciones de patrimonio neto por ingresos y gastos imputados directamente al patrimonio neto | 80.722 | 105.366 |
| Otras variaciones (Ajustes por cambio de valor) | (1.117.630) | 1.396.241 |
| Otras variaciones | - | 32.388 |

| | | |
|---|-------------------|---------------------|
| RESULTADO TOTAL, VARIACIÓN DEL PATRIMONIO NETO EN EL EJERCICIO | 20.607.860 | (18.428.349) |
|---|-------------------|---------------------|

MÉDICOS SIN FRONTERAS ESPAÑA

Estado de Flujos de Efectivos
31 de diciembre de 2019 y 2018

(Expresada en euros)

Estado de Flujos de Efectivos al 31/12/2019 y al 31/12/2018 (Euros)

| | Notas | 2019 | 2018 |
|---|-------|---------------------|---------------------|
| A) Flujos de efectivo de actividades de explotación | | | |
| 1. Resultado del ejercicio antes de impuestos | | 21.644.768 | (19.960.992) |
| 2. Ajustes del resultado | | | |
| a) Amortizaciones del inmovilizado | 5 y 6 | 1.170.604 | 1.110.296 |
| b) Correcciones valorativas por deterioro | | - | 1.411 |
| c) Variación de provisiones | | (19.567) | (823.798) |
| d) Imputación de subvenciones | | (5.206.671) | (4.320.966) |
| e) Resultados por bajas y enajenaciones del inmovilizado | | (212.872) | (89.294) |
| f) Gastos financieros | | 258.680 | 202.114 |
| g) Ingresos financieros | | (175.844) | (206.642) |
| i) Diferencias de cambio | | 87.938 | 1.722.168 |
| | | <u>(4.097.732)</u> | <u>(2.404.711)</u> |
| 3. Cambios en el capital corriente | | | |
| a) Existencias | | (931.820) | |
| b) Deudores y otras cuentas a cobrar | | (8.542.987) | 282.198 |
| c) Otros activos corrientes | | 1.551 | (1.808.179) |
| d) Acreedores y otras cuentas a pagar | | (2.868.340) | 5.296.890 |
| | | <u>(12.341.596)</u> | <u>3.770.909</u> |
| 4. Otros flujos de efectivo de las actividades de explotación | | | |
| c) Cobros de intereses | | 175.844 | 206.642 |
| d) Cobros (pagos) por impuesto sobre beneficios | | - | (2.655) |
| | | <u>175.844</u> | <u>203.987</u> |
| 5. Flujos de efectivo de actividades de explotación | | 5.381.284 | (18.390.807) |
| B) Flujo de efectivo de actividades de inversión | | | |
| 6. Pagos por inversiones | | | |
| b) Inmovilizado intangible | | (2.139.608) | (2.044.861) |
| c) Inmovilizado material | | (4.956.876) | (5.880.809) |
| e) Otros activos financieros | | (107.735) | (2.309.336) |
| | | <u>(7.204.219)</u> | <u>(10.235.006)</u> |
| 7. Cobros por desinversiones | | | |
| c) Inmovilizado material | | - | - |
| e) Otros activos financieros | | 1.191.690 | 1.259.767 |
| | | <u>1.191.690</u> | <u>1.259.767</u> |
| 8. Efectivo neto generado por actividades de inversión | | (6.012.529) | (8.975.239) |
| C) Flujo de efectivo de actividades de financiación | | | |
| 9. Cobros y pagos por instrumentos de patrimonio | | | |
| e) Subvenciones, donaciones y legados recibidos | | 5.204.387 | 4.318.682 |
| | | <u>5.204.387</u> | <u>4.318.682</u> |
| 10. Cobros y pagos por instrumentos de pasivo financiero | | | |
| a) Emisión | | | |
| 2. Deudas con entidades de crédito | 15 | 3.500.000 | 4.500.000 |
| b) Devolución y amortización de | | | |
| 2. Deudas con entidades de crédito | | (2.142.684) | (1.324.446) |
| | | <u>1.357.316</u> | <u>3.175.554</u> |
| 12. Flujo de efectivo de actividades de financiación | | 6.561.703 | 7.494.236 |

La memoria adjunta forma parte integrante de las cuentas anuales del ejercicio.

MÉDICOS SIN FRONTERAS ESPAÑA

Estado de Flujos de Efectivos
31 de diciembre de 2019 y 2018

(Expresada en euros)

| | | |
|---|-------------------------|----------------------------|
| D) Efecto de las variaciones de los tipos de cambio | <u>-</u> | <u>-</u> |
| E) Aumento/ Disminución neta del efectivo o equivalentes | <u>5.930.458</u> | <u>(19.871.810)</u> |
| Efectivo o equivalentes al efectivo al comienzo del ejercicio | <u>39.063.026</u> | <u>58.934.836</u> |
| Efectivo o equivalentes al efectivo al final del ejercicio | <u>44.993.484</u> | <u>39.063.026</u> |

MÉDICOS SIN FRONTERAS ESPAÑA

Memoria

31 de diciembre de 2019

(1) Naturaleza y Actividades de la Asociación

MÉDICOS SIN FRONTERAS ESPAÑA (en adelante, la Asociación), constituida el 25 de noviembre de 1986, domiciliada en calle Zamora, 54 de Barcelona, es una asociación benéfica sin fines lucrativos, de carácter médico-humanitario e internacional, que aporta su ayuda a poblaciones en situación precaria y a víctimas de catástrofes de origen natural o humano y de conflictos armados, sin discriminación por raza, religión o ideología política.

La Asociación reúne mayoritariamente a los miembros del cuerpo sanitario y está abierta a otros profesionales útiles a su misión. Todos suscriben sobre el honor los siguientes principios:

- MÉDICOS SIN FRONTERAS aporta su ayuda a las poblaciones en situación precaria, a las víctimas de catástrofes de origen natural o humano, de conflictos armados, sin discriminación de raza, sexo, religión, filosofía o política.
- Al actuar con neutralidad e imparcialidad, MÉDICOS SIN FRONTERAS reivindica, en nombre de la ética universal y del derecho a la asistencia humanitaria, plena y entera libertad en el ejercicio de su función.
- MÉDICOS SIN FRONTERAS se compromete a respetar los principios deontológicos de su profesión y a mantener una independencia total de todo poder, así como de toda fuerza política, económica o religiosa.
- Los voluntarios, miden los riesgos y peligros de las misiones que cumplen y no reclamarán para sí mismos ni para sus allegados, compensación alguna salvo la que la Asociación sea capaz de proporcionarles.

(2) Bases de presentación**(a) Imagen fiel**

Estas cuentas anuales se han formulado por la Junta Directiva de la Asociación a partir de los registros auxiliares de contabilidad de la Asociación. Estas cuentas anuales se han preparado de acuerdo con la legislación mercantil vigente y elaborada en aplicación del Real Decreto 1491/2011, de 24 de octubre, por el que se aprueban las normas de adaptación del Plan General de Contabilidad a las entidades sin fines lucrativos.

El objeto de las mismas es mostrar la imagen fiel del patrimonio y de la situación financiera de la Asociación al 31 de diciembre de 2019 y de los resultados y flujos de efectivo de sus actividades correspondientes al ejercicio anual terminado en dicha fecha.

Estas cuentas anuales se someterán a la aprobación de la Asamblea General Ordinaria en fecha 20 de Junio de 2020, estimándose que serán aprobadas sin ninguna modificación.

(continúa)

MÉDICOS SIN FRONTERAS ESPAÑA

Memoria

(b) Comparación de la información

Las cuentas anuales presentan a efectos comparativos, con cada una de las partidas del balance, de la cuenta de pérdidas y ganancias, del estado de cambios en el patrimonio neto, del estado de flujos de efectivo y de la memoria, además de las cifras del ejercicio 2019, las correspondientes al ejercicio anterior, que formaban parte de las cuentas anuales del ejercicio 2018.

Calificación de Argentina como país hiperinflacionario

Desde 1 de julio de 2018, ha de considerarse la economía argentina como hiperinflacionaria con efectos retroactivos al 1 de enero de 2018. La información financiera presentada en ejercicios precedentes no será re-expresada.

Las tasas de inflación utilizadas han sido el índice de precios internos al por mayor (IPIM) hasta 31 de diciembre de 2016 y el índice de precios al consumo (IPC) a partir de 1 de enero de 2017.

Los principales impactos a 31 de diciembre de 2019 y 2018 son los que se reflejan a continuación incidencia por su naturaleza principalmente en el inmovilizado material y el efecto en la cuenta de pérdidas y ganancias de la amortización de éste derivado del ajuste.

Los principales impactos en los estados financieros a 31 de diciembre de 2019 derivados de los aspectos mencionados anteriormente son:

| | Debe/(Haber) |
|----------------------|--------------|
| Amortizaciones | 20.058 |
| Resultado financiero | (66.525) |
| Inmovilizado | 46.468 |

Los principales impactos en los estados financieros a 31 de diciembre de 2018 derivados de los aspectos mencionados anteriormente son:

| | Debe/(Haber) |
|-------------------------------------|--------------|
| Amortizaciones | 25.532 |
| Resultado financiero | (74.455) |
| Patrimonio Neto (Otras Variaciones) | (32.388) |
| Inmovilizado | 81.311 |

(c) Moneda funcional y moneda de presentación

Las cuentas anuales se presentan en euros, que es la moneda funcional y de presentación de la Asociación.

MÉDICOS SIN FRONTERAS ESPAÑA

Memoria

(3) Excedente del ejercicio

La propuesta de aplicación del excedente positivo del ejercicio finalizado el 31 de diciembre de 2019, formulada por los miembros de la Junta Directiva y pendiente de aprobación por la Asamblea, es la siguiente:

| | |
|--------------------------|------------|
| Excedente del ejercicio | 21.644.768 |
| Distribución a remanente | 21.644.768 |

La distribución del excedente negativo del ejercicio finalizado el 31 de diciembre de 2018, aprobada por la Asamblea General el 15 de Junio de 2019, consistió en su aplicación a Remanente.

(4) Normas de Registro y Valoración

Las principales normas de valoración aplicadas son las siguientes:

a) Transacciones, saldos y flujos en moneda extranjera

Las transacciones en moneda extranjera se han convertido a euros aplicando al importe en moneda extranjera el tipo de cambio de contado Euro del penúltimo día hábil del mes anterior, publicado por el Banco Central Europeo (InforEuro), y calculado en función del procedimiento de concertación diario entre bancos centrales de dentro y fuera del Sistema Europeo de Bancos Centrales. En la presentación del estado de flujos de efectivo, los flujos procedentes de transacciones en moneda extranjera se han convertido a euros aplicando al importe en moneda extranjera el tipo de cambio de contado mencionado.

Los activos y pasivos monetarios denominados en moneda extranjera se han convertido a euros aplicando el tipo existente al cierre del ejercicio, publicado por el Banco Central Europeo a 31 de Diciembre de 2019, excepto para aquellas divisas que por su limitado uso no figuran en dicha lista, o no de forma suficientemente actualizada. En esos casos, se ha utilizado el último tipo de cambio real conocido.

Las diferencias positivas y negativas que se ponen de manifiesto en la liquidación de las transacciones en moneda extranjera y en la conversión a euros de activos y pasivos monetarios denominados en moneda extranjera, se reconocen en resultados.

Para determinar la existencia de hiperinflación, la Asociación evalúa las características cualitativas del entorno económico, así como la evolución de las tasas de inflación en los últimos tres años. Los estados financieros de compañías cuya moneda funcional es la de una economía considerada altamente inflacionaria son ajustados para reflejar los cambios en el poder adquisitivo de la moneda local, de tal forma que todas las partidas del Balance de situación que no están expresadas en términos corrientes (partidas no monetarias), son reexpresadas tomando como referencia un índice de precios representativo a la fecha de cierre del ejercicio, y todos los ingresos y gastos, ganancias y pérdidas, son reexpresados mensualmente aplicando factores de corrección adecuados. La diferencia entre los importes iniciales y los valores ajustados se imputa a resultados.

MÉDICOS SIN FRONTERAS ESPAÑA

Memoria

b) Inmovilizado intangible

Los activos incluidos en el inmovilizado intangible figuran contabilizados a su precio de adquisición o a su coste de producción. La capitalización del coste de producción se realiza a través del epígrafe “Trabajos realizados por la entidad para su activo” de la cuenta de pérdidas y ganancias. El inmovilizado intangible se presenta en el balance de situación por su valor de coste minorado en el importe de las amortizaciones y correcciones valorativas por deterioro acumuladas.

La Asociación revisa el valor residual, la vida útil y el método de amortización de los inmovilizados intangibles al cierre de cada ejercicio. Las modificaciones en los criterios inicialmente establecidos se reconocen como un cambio de estimación.

(i) Aplicaciones informáticas

Las aplicaciones informáticas adquiridas y elaboradas por la propia empresa se amortizan linealmente en tres años. A partir del 2019 para las nuevas aplicaciones adquiridas y elaboradas por la propia empresa se amortizan en cinco años. Este alargamiento de la vida útil está considerado dentro de lo permitido en la normativa vigente y está motivado por un ajuste de la vida útil al uso que hace la entidad de estas aplicaciones.

(ii) Marcas

En este epígrafe se incluye el importe satisfecho por la adquisición del derecho al uso de la marca “Médicos sin Fronteras” en todos los idiomas del Estado español. Se amortiza de forma lineal en 5 años.

c) Inmovilizado material

Los activos incluidos en el inmovilizado material figuran contabilizados a su precio de adquisición y se presenta en el balance de situación por su valor de costes minorado en el importe de las amortizaciones y correcciones valorativas por deterioro acumuladas.

Con posterioridad al reconocimiento inicial del activo, sólo se capitalizan aquellos costes incurridos en la medida en que supongan un aumento de su capacidad de servicio o alargamiento de la vida útil. En este sentido, los costes derivados del mantenimiento diario del inmovilizado material se registran en resultados a medida que se incurren.

La amortización de los elementos de inmovilizado material se realiza distribuyendo su importe amortizable de forma sistemática a lo largo de su vida útil. A estos efectos se entiende por importe amortizable el coste de adquisición menos su valor residual. La Asociación determina el gasto de amortización de forma independiente para cada componente que tenga un coste significativo en relación al coste total del elemento y una vida útil distinta del resto del elemento.

La amortización de los elementos del inmovilizado material se determina mediante la aplicación de los criterios que se mencionan a continuación:

MÉDICOS SIN FRONTERAS ESPAÑA

Memoria

| | |
|-------------------------------------|-----|
| Construcciones | 2% |
| Instalaciones | 10% |
| Mobiliario | 10% |
| Equipos para proceso de información | 33% |
| Otro inmovilizado | 33% |
| Elementos de transporte | 33% |

La Sociedad revisa el valor residual, la vida útil y el método de amortización del inmovilizado material al cierre de cada ejercicio. Las modificaciones en los criterios inicialmente establecidos se reconocen como un cambio de estimación.

Los elementos de inmovilizado, incluyendo elementos de transporte, material informático y de comunicación, que se adquieren y se destinan a las propias misiones se consideran, por la situación de riesgo en que se encuentran, por el desgaste acelerado que generalmente sufren y por no estar de forma sustantiva controlados económicamente por la Sociedad, como gastos del proyecto en el momento de su adquisición, y se aplican directamente a proyectos y no pasan a formar parte de los activos inmovilizados de la Asociación. El mismo criterio es aplicable para la adquisición de existencias de material médico y no médico destinadas a misiones, consideradas como gasto en el momento en que son puestas a disposición de la misión.

d) Deterioro de valor de activos no financieros sujetos a amortización o depreciación

La Asociación mantiene en su activo inmovilizado material e intangible no generadores de flujos de efectivo.

La Asociación sólo comprueba el deterioro de valor de estos activos, cuando existen indicadores de deterioro de valor propios de este tipo de activos, que no están basados en indicadores de carácter comercial, sino en el potencial de servicio que generan.

En cualquier caso, los eventos o circunstancias que puedan implicar un indicio de deterioro de valor han de ser significativos y sobre todo, deben tener efectos a largo plazo.

Si existen indicadores de deterioro de valor, el valor recuperable es el mayor del valor en uso y el valor razonable, menos costes de venta. El valor en uso, es el valor actual del activo manteniendo su potencial de servicio y se determina por referencia al coste de reposición depreciado.

El deterioro de valor de los activos no generadores de flujos de efectivo, se determina a nivel de activos individuales, salvo que la identificación del potencial de servicio no fuera evidente, en cuyo caso el importe recuperable se determina a nivel de la unidad de explotación o servicio a la que pertenece.

MÉDICOS SIN FRONTERAS ESPAÑA

Memoria

e) Activos no corrientes mantenidos para la venta

La Asociación contabiliza los inmuebles procedentes de herencias de las cuáles es beneficiaria como activos no corrientes mantenidos para la venta. De esta forma, se muestran como elementos del activo aquellos bienes inmuebles libres de toda carga y plenamente adjudicados, que estén disponibles para la venta y para los que hay establecido un plan para su venta. Para estos activos se ha estimado un valor de venta establecido por una sociedad oficial de tasación. Este valor es re-estimado cada 6 meses. Estos activos no se amortizan y se encuentran valorados al menor entre el valor contable y el valor razonable menos los costes de venta y en su caso, se dotan los deterioros de valor con cargo a ajustes por cambio de valor en el patrimonio neto.

f) Efectivo y otros activos líquidos equivalentes

El efectivo y otros activos líquidos equivalentes incluyen el efectivo en caja y los depósitos bancarios a la vista en entidades de crédito.

g) Subvenciones, donaciones y legados

Las subvenciones, donaciones y legados se contabilizan como ingresos reconocidos en patrimonio neto cuando se tiene noticia, en su caso, de la concesión oficial de las mismas y se han cumplido las condiciones para su concesión o no existen dudas razonables sobre la recepción de las mismas.

Las subvenciones, donaciones y legados de carácter monetario se valoran por el importe concedido y las de carácter no monetario por el valor razonable del activo recibido. En ejercicios posteriores las subvenciones, donaciones y legados se imputan como ingreso en la cuenta de pérdidas y ganancias, atendiendo a su finalidad en función del gasto incurrido.

Las subvenciones de capital se imputan como ingreso del ejercicio en proporción a la amortización correspondiente a los activos financiados con las mismas o en su caso, cuando se produzca la enajenación, baja o corrección valorativa por deterioro de los mismos.

Las subvenciones que se conceden para financiar gastos específicos se imputan a ingresos en el ejercicio que se devengan los gastos financiados.

h) Provisiones

Las provisiones se reconocen cuando la Asociación tiene una obligación presente, ya sea legal, contractual, implícita o tácita, como resultado de un suceso pasado; es probable que exista una salida de recursos que incorporen beneficios económicos futuros para cancelar tal obligación y se puede realizar una estimación fiable del importe de la obligación.

Los importes reconocidos en el balance corresponden a la mejor estimación a la fecha de cierre de los desembolsos necesarios para cancelar la obligación presente, una vez considerados los riesgos e incertidumbres relacionados con la provisión y, cuando resulte significativo, el efecto financiero producido por el descuento, siempre que se pueda determinar con fiabilidad los desembolsos que se van a efectuar en cada periodo.

MÉDICOS SIN FRONTERAS ESPAÑA

Memoria

i) Reconocimiento de ingresos

Los ingresos por donativos y cuotas de socios se reconocen en el momento en que se reciben por su valor razonable.

Los ingresos por la venta de bienes y servicios se reconocen por el valor razonable de la contrapartida recibida o a recibir derivada de los mismos.

j) Impuesto sobre sociedades

La Asociación está sujeta al régimen especial contemplado en la Ley 49/2002 que le exime del Impuesto sobre Sociedades para determinados rendimientos (ingresos por subvenciones, cuotas de socios, etc. relacionados con su actividad benéfico-social). El Impuesto sobre Sociedades del ejercicio se determina en función de la integración algebraica de otros rendimientos, que son gravados por dicha Ley, siendo el tipo impositivo, en este caso, del 10%.

Asimismo, conforme a lo dispuesto en el apartado 11 del citado artículo 7, estarán exentas en el Impuesto sobre Sociedades las rentas obtenidas procedentes de explotaciones económicas que tengan un carácter meramente auxiliar o complementario de las explotaciones económicas exentas o de las actividades encaminadas a cumplir los fines estatutarios o el objeto de la entidad sin fines lucrativos. A este respecto, tendrán carácter meramente auxiliar o complementario cuando el importe neto de la cifra de negocios del ejercicio correspondiente al conjunto de ellas no exceda del 20 por 100 de los ingresos totales de la entidad.

En consecuencia, la totalidad de las rentas obtenidas por MSF se encuentra exenta en el Impuesto de Sociedades, de forma que no existe gasto por Impuesto sobre Sociedades.

k) Clasificación de activos y pasivos entre corriente y no corriente

La Asociación presenta el balance de situación clasificando activos y pasivos entre corriente y no corriente.

- Los activos se clasifican como corrientes cuando se espera realizarlos o se pretende venderlos o consumirlos en el transcurso del ciclo normal de la explotación de la Asociación, se espera realizarlos dentro del periodo de los doce meses posteriores a la fecha de cierre o se trata de efectivo u otros activos líquidos equivalentes, excepto en aquellos casos en los que no puedan ser intercambiados o utilizados para cancelar un pasivo, al menos dentro de los doce meses siguientes a la fecha de cierre.
- Los pasivos se clasifican como corrientes cuando se espera liquidarlos en el ciclo normal de la explotación de la Asociación, se tienen que liquidar dentro del periodo de doce meses desde la fecha de cierre o la Asociación no tiene el derecho incondicional para aplazar la cancelación de los pasivos durante los doce meses siguientes a la fecha de cierre.

MÉDICOS SIN FRONTERAS ESPAÑA

Memoria

- Los pasivos financieros se clasifican como corrientes cuando deban liquidarse dentro de los doce meses siguientes a la fecha de cierre aunque el plazo original sea por un periodo superior a doce meses y exista un acuerdo de refinanciación o de reestructuración de los pagos a largo plazo que haya concluido después de la fecha de cierre y antes de que las cuentas anuales sean formuladas.

1) Instrumentos financieros*(i) Clasificación y separación de instrumentos financieros*

Los instrumentos financieros se clasifican en el momento de su reconocimiento inicial como un activo financiero, un pasivo financiero o un instrumento de patrimonio, de conformidad con el fondo económico del acuerdo contractual y con las definiciones de activo financiero, pasivo financiero o de instrumento de patrimonio.

La Asociación clasifica los instrumentos financieros en las diferentes categorías atendiendo a las características y a las intenciones de la Dirección en el momento de su reconocimiento inicial.

(ii) Préstamos y partidas a cobrar

Los préstamos y partidas a cobrar se componen de créditos por operaciones comerciales y créditos por operaciones no comerciales con cobros fijos o determinables que no cotizan en un mercado activo distintos de aquellos clasificados en otras categorías de activos financieros. Estos activos se reconocen inicialmente por su valor razonable, incluyendo los costes de transacción incurridos y se valoran posteriormente al coste amortizado, utilizando el método del tipo de interés efectivo. No obstante los activos financieros que no tengan un tipo de interés establecido, el importe venza o se espere recibir en el corto plazo y el efecto de actualizar no sea significativo, se valoran por su valor nominal.

Al menos al cierre del ejercicio, se realizan las correcciones valorativas necesarias por deterioro de valor si existe evidencia objetiva de que no se cobrarán todos los importes que se adeudan.

(iii) Inversiones mantenidas hasta el vencimiento

Las inversiones mantenidas hasta el vencimiento son valores representativos de deuda con una fecha de vencimiento fijada, cobros fijos o determinables, que se negocian en un mercado activo y que la Dirección de la Asociación tiene la intención efectiva y la capacidad de conservar hasta su vencimiento, distintos de aquellos clasificados en otras categorías. Los criterios de valoración aplicables a los instrumentos financieros clasificados en esta categoría son iguales a los aplicables a los préstamos y partidas a cobrar.

MÉDICOS SIN FRONTERAS ESPAÑA

Memoria

(iv) Fianzas

Las fianzas entregadas se hallan valoradas por su valor de desembolso. El efecto de no actualizarlos no es significativo en las cuentas anuales adjuntas.

(v) Pasivos financieros

Los pasivos financieros, incluyendo acreedores comerciales y otras cuentas a pagar, se reconocen inicialmente por su valor razonable, menos, en su caso, los costes de transacción que son directamente atribuibles a la emisión de los mismos. Con posterioridad al reconocimiento inicial, los pasivos clasificados bajo esta categoría se valoran a coste amortizado utilizando el método del tipo de interés efectivo.

No obstante los pasivos financieros que no tengan un tipo de interés establecido, el importe venza o se espere recibir en el corto plazo y el efecto de actualizar no sea significativo, se valoran por su valor nominal.

m) Transacciones entre Asociaciones vinculadas

Las transacciones entre Asociaciones vinculadas se reconocen por el valor razonable de la contraprestación entregada o recibida. La diferencia entre dicho valor y el importe acordado, se registra de acuerdo con la sustancia económica subyacente.

n) Medio ambiente

La Asociación realiza una actividad que no genera responsabilidades ni activos o gastos, ni provisiones o contingencias que pudieran ser significativos con respecto al patrimonio de la misma. Tampoco recibe subvenciones de naturaleza medioambiental.

(5) Activos no Corrientes Mantenidos para la Venta y Operaciones interrumpidasa) Activos mantenidos para la venta

Se consideran activos mantenidos para la venta los inmuebles procedentes de las herencias que están libres de carga y por lo tanto ya adjudicados y en proceso de venta.

El movimiento de los ejercicios 2019 y 2018 es como sigue:

| | 2019 | 2018 |
|-----------------------|------------------|------------------|
| Saldo inicial | 3.633.832 | 2.237.591 |
| Altas | 1.276.143 | 4.257.539 |
| Bajas | (2.476.892) | (2.142.277) |
| Correcciones de valor | (83.119) | (719.021) |
| Saldo final | 2.516.202 | 3.633.832 |

MÉDICOS SIN FRONTERAS ESPAÑA

Memoria

Asimismo, la Asociación ha recibido en herencia otros inmuebles que no ha reconocido como activo, ya que están sujetos a determinadas cargas y trámites legales y por tanto no están disponibles para la venta. Tal y como se indica en la nota 4 e) los inmuebles procedentes de herencias se reconocen como activos cuando están libres de cargas y quedan plenamente adjudicados. Las bajas del ejercicio 2019 han supuesto un beneficio por importe de 2.476.892 euros registrado en el epígrafe “Donaciones y legados imputados al excedente del ejercicio “de la cuenta de pérdidas y ganancias (2.142.277 euros en el ejercicio 2018).

El detalle del valor de los inmuebles recibidos mediante herencias no reconocido como activo a 31 de diciembre de 2019 y a 31 de diciembre de 2018 es el siguiente:

| Concepto | 2019 Euros (*) | 2018 Euros (*) |
|--|-------------------|-------------------|
| En proceso de adjudicación | 635.058 | 254.944 |
| En proceso de inscripción en el Registro de la propiedad | 3.012.977 | 353.096 |
| Titularidad de Médicos Sin Fronteras (con cargas) | 2.015.135 | 1.255.467 |
| Total | 5.663.170 | 1.863.507 |

(*) El valor corresponde al valor de tasación y/o en su defecto a su valor catastral.

(6) Inmovilizado Intangible

La composición y el movimiento habido en las cuentas incluidas en el Inmovilizado intangible durante los ejercicios 2019 y 2018, han sido los siguientes:

| Coste | Concesiones, patentes, licencias marcas y similares | Aplicaciones informáticas | Total |
|--|---|------------------------------|--------------------|
| Saldo a 31 de diciembre de 2018 | 73.968 | 8.929.590 | 9.003.558 |
| Altas | - | 2.139.570 | 2.139.570 |
| Bajas | - | - | - |
| Traspasos | - | - | - |
| Otros | - | 21.777 | 21.777 |
| Saldo a 31 de diciembre de 2019 | 73.968 | 11.090.937 | 11.164.905 |
| <u>Amortización acumulada</u> | | | |
| Saldo a 31 de diciembre de 2018 | (73.968) | (5.975.898) | (6.049.866) |
| Bajas | - | - | - |
| Dotación | - | (472.295) | (472.295) |
| Otros | - | (19.150) | (19.150) |
| Saldo a 31 de diciembre de 2019 | (73.968) | (6.467.343) | (6.541.311) |
| Valor neto contable a 31 de diciembre de 2019 | - | 4.623.594 | 4.623.594 |

MÉDICOS SIN FRONTERAS ESPAÑA

Memoria

| Coste | Concesiones, patentes, licencias marcas y similares | Aplicaciones informáticas | Total |
|--|---|------------------------------|--------------------|
| Saldo a 31 de diciembre de 2017 | 73.968 | 6.847.539 | 6.921.507 |
| Altas | - | 2.044.823 | 2.044.823 |
| Bajas | - | - | - |
| Trasposos | - | - | - |
| Otros | - | 37.229 | 37.229 |
| Saldo a 31 de diciembre de 2018 | 73.968 | 8.929.591 | 9.003.559 |
| <u>Amortización acumulada</u> | | | |
| Saldo a 31 de diciembre de 2017 | (73.968) | (5.465.045) | (5.539.013) |
| Bajas | - | - | - |
| Dotación | - | (479.518) | (479.518) |
| Otros | - | (31.335) | (31.335) |
| Saldo a 31 de diciembre de 2018 | (73.968) | (5.975.898) | (6.049.866) |
| Valor neto contable a 31 de diciembre de 2018 | - | 2.953.693 | 2.953.693 |

El inmovilizado intangible en curso a 31 de Diciembre de 2019 corresponde al desarrollo de un nuevo CRM para nuestro departamento de Captación de Fondos y un aplicativo para la gestión de HHRR que no ha entrado aún en funcionamiento.

El inmovilizado intangible en curso a 31 de Diciembre de 2018 correspondía al desarrollo de la plataforma TEMBO relacionada con la creación de un entorno de aprendizaje y desarrollo personal, también al desarrollo de un nuevo CRM para nuestro departamento de Captación de Fondos y una nueva aplicación para la gestión del presupuesto, todas ellas no habían entrado aún en funcionamiento al cierre de dicho ejercicio.

(a) Bienes totalmente amortizados

El coste de los inmovilizados intangibles que están totalmente amortizados y que todavía están en uso al 31 de diciembre 2019 y 2018 es como sigue:

| Cuenta | 2019 Euros | 2018 Euros |
|---|------------------|------------------|
| Concesiones, patentes, licencias marcas y similares | 73.968 | 73.968 |
| Aplicaciones informáticas | 5.513.171 | 5.081.101 |
| Total | 5.587.139 | 5.155.069 |

MÉDICOS SIN FRONTERAS ESPAÑA

Memoria

(7) Inmovilizado Material

La composición y el movimiento habido en las cuentas incluidas en el Inmovilizado material en los ejercicios 2019 y 2018 han sido los siguientes:

| Coste | Terrenos y construcciones | Construcciones en curso | Instalaciones técnicas y maquinaria | Otras instalaciones, utillaje y mobiliario | Otro inmovilizado | Total |
|--|---------------------------|-------------------------|-------------------------------------|--|--------------------|--------------------|
| Saldo a 31 de diciembre de 2018 | 19.838.860 | 5.569.680 | 1.240.876 | 818.726 | 2.250.058 | 29.718.200 |
| Altas | 33.623 | 4.312.106 | 9.821 | 314.180 | 301.005 | 4.970.735 |
| Bajas | - | - | (145) | (14.270) | (31.987) | (46.402) |
| Traspasos | 9.881.786 | (9.881.786) | - | - | - | - |
| Otros | 61.993 | - | 17.458 | 7.107 | 26.071 | 112.629 |
| Saldo a 31 de diciembre de 2019 | 29.816.262 | - | 1.268.010 | 1.125.743 | 2.545.147 | 34.755.162 |
| <u>Amortización acumulada</u> | | | | | | |
| Saldo a 31 de diciembre de 2018 | (2.441.316) | - | (1.040.475) | (617.690) | (1.793.841) | (5.893.322) |
| Dotación | (360.258) | - | (31.355) | (38.518) | (268.178) | (698.309) |
| Bajas | - | - | 42 | 854 | 28.661 | 29.557 |
| Otros | (43.762) | - | (6.627) | (1.775) | 3.145 | (49.019) |
| Saldo a 31 de diciembre de 2019 | (2.845.336) | - | (1.078.415) | (657.129) | (2.030.213) | (6.611.093) |
| Valor neto contable a 31 de diciembre de 2019 | 26.970.926 | - | 189.594 | 468.614 | 514.934 | 28.144.068 |

MÉDICOS SIN FRONTERAS ESPAÑA

Memoria

| Coste | Terrenos y construcciones | Construcciones en curso | Instalaciones técnicas y maquinaria | Otras instalaciones, utillaje y mobiliario | Otro inmovilizado | Total |
|--|---------------------------|-------------------------|-------------------------------------|--|--------------------|--------------------|
| Saldo a 31 de diciembre de 2017 | 19.611.946 | 173.959 | 1.182.505 | 785.192 | 1.976.400 | 23.730.002 |
| Altas | 9.544 | 5.529.866 | 43.310 | 24.510 | 273.579 | 5.880.809 |
| Bajas | - | - | (8.708) | (3.396) | (38.542) | (50.646) |
| Trasposos | 134.145 | (134.145) | - | - | - | - |
| Otros | 83.225 | - | 23.769 | 12.420 | 38.621 | 158.035 |
| Saldo a 31 de diciembre de 2018 | 19.838.860 | 5.569.680 | 1.240.876 | 818.726 | 2.250.058 | 29.718.200 |
| <u>Amortización acumulada</u> | | | | | | |
| Saldo a 31 de diciembre de 2017 | (2.119.136) | - | (1.010.989) | (605.992) | (1.511.396) | (5.247.513) |
| Dotación | (268.990) | - | (29.395) | (29.596) | (302.797) | (630.778) |
| Bajas | - | - | 7.329 | 3.396 | 31.330 | 42.055 |
| Otros | (53.190) | - | (7.420) | 14.502 | (10.978) | (57.086) |
| Saldo a 31 de diciembre de 2018 | (2.441.316) | - | (1.040.475) | (617.690) | (1.793.841) | (5.893.322) |
| Valor neto contable a 31 de diciembre de 2018 | 17.397.544 | 5.569.680 | 200.401 | 201.036 | 456.217 | 23.824.878 |

Las altas procedentes de Construcciones en Curso corresponden a las obras de remodelación de la nueva sede en Barcelona. Las obras de remodelación terminaron a finales del ejercicio por lo que se pasaron como más valor del inmueble en el epígrafe de Construcciones por un valor de 9.881.785 Eur. Este inmueble está sujeto a una garantía hipotecaria la cual se detalla en la nota 15 b.

El inmovilizado situado fuera del territorio español no es significativo.

La asociación tiene pólizas de seguro que cubren el valor neto del inmovilizado.

(a) Bienes totalmente amortizados

El coste de los elementos del inmovilizado material que están totalmente amortizados y que todavía están en uso al 31 de diciembre 2019 y a 31 de diciembre del 2018 es como sigue:

| Cuenta | 2019 Euros | 2018 Euros |
|---|------------------|------------------|
| Construcciones | 1.079.136 | 470.402 |
| Instalaciones técnicas y maquinaria | 915.688 | 871.212 |
| Otras instalaciones utillaje y mobiliario | 492.253 | 474.755 |
| Otro inmovilizado material | 1.629.298 | 1.306.413 |
| Total | 4.116.375 | 3.122.782 |

MÉDICOS SIN FRONTERAS ESPAÑA

Memoria

(8) Política y Gestión de Riesgos**(a) Factores de riesgo financiero**

Las actividades de la Asociación están expuestas a diversos riesgos financieros: riesgo de tipo de cambio, riesgo de crédito, riesgo de liquidez y riesgo del tipo de interés en los flujos de efectivo.

La gestión del riesgo está controlada por el Departamento de Finanzas de la Asociación con arreglo a políticas aprobadas por la Junta Directiva. Este Departamento identifica, evalúa y cubre los riesgos financieros.

(i) Riesgo de tipo de cambio

La Asociación opera en el ámbito internacional y, por tanto, está expuesta a riesgo de tipo de cambio por operaciones con divisas, especialmente el dólar, el yen, y el peso argentino. El riesgo de tipo de cambio surge del mantenimiento de tesorería en las distintas divisas utilizadas en los países y contextos en los que la Asociación desarrolla sus actividades, así como de las distintas valoraciones de las subvenciones y donaciones recibidas de asociaciones o entidades que operan fuera de la zona euro.

La Asociación ha decidido no cubrir externamente su exposición a riesgos de tipo de cambio. El área de tesorería armoniza los flujos de dólares americanos solicitados desde los proyectos con las subvenciones y donaciones recibidas en esa divisa, de forma que se evita la compra de dicha divisa, reduciendo considerablemente la exposición para la Asociación.

(ii) Riesgo de crédito

La Asociación no tiene concentraciones significativas de riesgo de crédito dada la limitada actividad comercial de la Asociación. Los saldos deudores son en su gran mayoría con entidades del Movimiento Internacional MSF o con entidades públicas y su riesgo de impago es mínimo.

(iii) Riesgo de liquidez

La Asociación sigue una estricta política de gestión de reservas de efectivo que garantice en todo momento la capacidad de responder a las necesidades operacionales e institucionales.

(9) Inversiones financieras a corto plazo

El detalle de las inversiones financieras a corto plazo de la Asociación a 31 de diciembre de 2019 y 2018 que se consideran íntegramente como mantenidas hasta su vencimiento a efectos de su valoración, así como el movimiento experimentado en los ejercicios 2018 y 2017, es como sigue:

| Cuenta | Saldo al 31.12.18 | Aumentos | Disminuciones | Saldo al 31.12.19 |
|-------------------------------------|-------------------|----------|---------------|-------------------|
| Valores de renta fija a corto plazo | - | - | - | - |

MÉDICOS SIN FRONTERAS ESPAÑA

Memoria

| | | | | |
|--|------------------|------------------|--------------------|------------------|
| Intereses devengados | - | - | - | - |
| Otros créditos | 1.282.539 | 1.598.128 | (2.264.906) | 615.761 (*) |
| Depósitos y fianzas constituidos a corto plazo | 2.644.892 | 104.811 | (583.368) | 2.166.335 (**) |
| Total | 3.927.431 | 1.702.939 | (2.848.274) | 2.782.096 |

| Cuenta | Saldo al 31.12.17 | Aumentos | Disminuciones | Saldo al 31.12.18 |
|--|-------------------|------------------|--------------------|-------------------|
| Valores de renta fija a corto plazo | - | - | - | - |
| Intereses devengados | - | - | - | - |
| Otros créditos | 1.139.079 | 1.303.335 | (1.159.875) | 1.282.539 (*) |
| Depósitos y fianzas constituidos a corto plazo | 1.744.669 | 1.000.115 | (99.892) | 2.644.892 (**) |
| Total | 2.883.748 | 2.303.450 | (1.259.767) | 3.927.431 |

(*) 2019: Otros créditos al 31 de Diciembre de 2019, corresponden a un depósito pignorado para un aval bancario de 100.000 eur con un interés bancario del 0,0% y el saldo de 515.761 euros corresponde a productos financieros provenientes de Herencias y Legados

(*) 2018: Otros créditos al 31 de Diciembre de 2018, corresponden a dos depósitos a plazo fijo contratados en Caixabank, S.A., con disponibilidad total y sin penalizaciones por valor total de 1.100.000 euros con un tipo de interés nominal fijo del 0,0%. El saldo de 182.539 euros corresponde a productos financieros provenientes de Herencias y Legados.

(**) Corresponde principalmente a la fianza depositada en las centrales de compras de MSF con el objetivo de financiar el pre-posicionamiento de stocks de emergencias.

MÉDICOS SIN FRONTERAS ESPAÑA

Memoria

(10) Usuarios y otros deudores de la actividad propia

El detalle de los usuarios y otros deudores de la actividad propia a 31 de diciembre de 2019 y a 31 de diciembre de 2018 es como sigue:

| Usuarios y otros deudores de la actividad propia | Subvenciones pendientes de cobro al 31.12.18 | Subvenciones concedidas en 2019 | Subvenciones cobradas en 2019 | Otras variaciones | Subvenciones pendientes de cobro al 31.12.19 |
|--|--|---------------------------------|-------------------------------|-------------------|--|
| Financiadores Institucionales y Fundaciones | 2.651.312 | 5.287.393 | (7.540.953) | - | 397.752 |
| Otras secciones MSF | 7.524.107 | 103.246.983 | (94.106.830) | - | 16.664.260 |
| Total | 10.175.419 | 108.534.376 | (101.647.783) | - | 17.062.012 |

| | | | | | |
|--------------------------------|-------------------|--------------------|----------------------|----------|-------------------|
| Deudores (otras secciones MSF) | 1.474.049 | 9.898.798 | (7.960.665) | - | 3.412.182 |
| Total | 11.649.468 | 118.433.174 | (109.608.448) | - | 20.474.194 |

| Usuarios y otros deudores de la actividad propia | Subvenciones pendientes de cobro al 31.12.17 | Subvenciones concedidas en 2018 | Subvenciones cobradas en 2018 | Otras variaciones | Subvenciones pendientes de cobro al 31.12.18 |
|--|--|---------------------------------|-------------------------------|-------------------|--|
| Financiadores Institucionales y Fundaciones | 299.999 | 4.472.684 | (2.121.371) | - | 2.651.312 |
| Otras secciones MSF | 8.075.863 | 72.184.650 | (72.736.406) | - | 7.524.107 |
| Total | 8.375.862 | 76.657.334 | (74.857.777) | - | 10.175.419 |

| | | | | | |
|--------------------------------|-------------------|-------------------|---------------------|----------|-------------------|
| Deudores (otras secciones MSF) | 2.902.880 | 5.655.392 | (7.084.223) | - | 1.474.049 |
| Total | 11.278.742 | 82.312.726 | (81.942.000) | - | 11.649.468 |

MÉDICOS SIN FRONTERAS ESPAÑA

Memoria

Durante el ejercicio 2019, las aportaciones anuales de socios regulares (“Cuotas de usuarios y afiliados” – Nota 17 Apartado A-) y donantes (“Donativos” y “Herencias” – Nota 17 Apartado C-) ascendieron a 108.917.569 euros (108.131.140 euros en 2018), cobradas en su totalidad.

El detalle de los deudores comerciales y otras cuentas a cobrar a 31 de diciembre de 2019 y a 31 de diciembre de 2018 es como sigue:

| | Corriente | |
|--|------------------|----------------|
| | 2019 | 2018 |
| Clientes | 621.228 | 907.836 |
| Personal | 10.584 | 7.667 |
| Administración Pública | 11.798 | 9.846 |
| Correcciones valorativas por deterioro | - | - |
| Total | 643.610 | 925.349 |

La partida clientes corresponde principalmente a cuentas de deudores por ingresos diferidos.

(11) Efectivo y Otros Activos Líquidos Equivalentes

El detalle del epígrafe efectivo y otros activos líquidos equivalentes es como sigue:

| | 31/12/2019 | 31/12/2018 |
|---|-------------------|-------------------|
| SEDE | | |
| Total Bancos (en euros) | 25.014.660 | 17.573.231 |
| Total Bancos (en divisas) | 12.887.329 | 13.834.655 |
| Total Caja (en euros y divisas) | 99.171 | 97.808 |
| Subtotal bancos y cajas Sede | 38.001.160 | 31.505.694 |
| MISIONES MSF | | |
| Total Bancos en el terreno (en euros y divisas) | 5.605.741 | 5.873.619 |
| Total Caja en el terreno (en euros y divisas) | 1.386.583 | 1.683.713 |
| Subtotal bancos y cajas Terreno | 6.992.324 | 7.557.332 |
| TOTAL CAJAS Y BANCOS | 44.993.484 | 39.063.026 |

MÉDICOS SIN FRONTERAS ESPAÑA

Memoria

Los saldos mantenidos con entidades de crédito durante los ejercicios 2019 y 2018 han devengado unos tipos de interés anuales del 0%.

Los intereses devengados por este concepto durante el ejercicio 2019 ascienden a 175.844 euros y durante el 2018 ascendieron a 206.642 euros, registrados en el epígrafe “Ingresos financieros” de la cuenta de pérdidas y ganancias.

(12) Fondos Propios

La composición y el movimiento de los fondos propios de los ejercicios 2019 y 2018, es como sigue:

| Cuenta | Saldo al 31.12.18 | Aumentos | Disminuciones | Saldo al 31.12.19 |
|-----------------------------|----------------------|-------------------|---------------------|----------------------|
| Fondo Social | 23.375 | - | - | 23.375 |
| Remanente | 66.274.799 | - | (19.962.344) | 46.312.455 |
| Excedente del ejercicio | (19.962.344) | 41.637.165 | (30.053) | 21.644.768 |
| Total Fondos Propios | 46.335.830 | 41.637.165 | (19.992.397) | 67.980.598 |

| Cuenta | Saldo al 31.12.17 | Aumentos | Disminuciones | Saldo al 31.12.18 |
|-----------------------------|----------------------|---------------|---------------------|----------------------|
| Fondo Social | 23.375 | - | - | 23.375 |
| Remanente | 83.244.364 | 32.388 | (17.001.953) | 66.274.799 |
| Excedente del ejercicio | (17.001.953) | - | (2.960.391) | (19.962.344) |
| Total Fondos Propios | 66.265.786 | 32.388 | (19.962.344) | 46.335.830 |

(a) Remanente

El remanente, que corresponde al acumulado de los excedentes de cada ejercicio y se compone de los fondos propios de la Asociación, una vez descontado el fondo dotacional y antes de aplicar el resultado del ejercicio, constituye la reserva de continuidad de la Asociación. Por su naturaleza no es distribuable y su propósito es mantener el nivel de tesorería de la organización en niveles que le permita garantizar la continuidad de la actividad humanitaria sobre el terreno, hacer frente a los riesgos intrínsecos a la actividad de la Asociación y financiar su crecimiento.

MÉDICOS SIN FRONTERAS ESPAÑA

Memoria

(13) Subvenciones, Donaciones y Legados Recibidos y Ajustes por Cambio de Valor

El detalle de las subvenciones, donaciones y legados recibidos de carácter no reintegrable es como sigue:

| | 31/12/2019 | 31/12/2018 |
|--|-------------------|-------------------|
| Subvenciones oficiales de capital | 253.134 | 172.412 |
| Total | 253.134 | 172.412 |
| Inmuebles recibidos en herencia pendientes de venta (Ajustes por cambio de valor) | 2.516.202 | 3.633.832 |

Inmuebles recibidos en herencia pendientes de venta corresponden a activos provenientes de herencias libres de carga y por lo tanto ya adjudicados y en proceso de venta (véase nota 5).

(14) Provisiones

El movimiento de las provisiones de los ejercicios 2019 y 2018 es como sigue:

| | 2019 | 2018 |
|---------------------|---------------------|---------------------|
| | No corriente | No corriente |
| Saldo inicial | 131.714 | 955.512 |
| Altas del ejercicio | - | - |
| Bajas del ejercicio | (59.567) | (823.798) |
| Saldo final | 72.147 | 131.714 |

Este año se da de baja parte de la provisión de Yemen ya que se ejecuta el pago de la misma y se mantienen las otras provisiones por litigios con empleados en las misiones (Palestina y Yemen). Por otra parte, se crea una provisión a corto plazo de 40.000 eur en el Pasivo Corriente relativa a un litigio por otras responsabilidades.

MÉDICOS SIN FRONTERAS ESPAÑA

Memoria

(15) Deudas Financieras y Acreedores Comerciales**(a) Acreedores Comerciales y Otras Cuentas a Pagar**

El detalle de acreedores comerciales y otras cuentas a pagar al 31 de diciembre de 2019 y 2018 es como sigue:

| | 2019 | 2018 |
|--|-------------------|-------------------|
| | Corriente | Corriente |
| Vinculadas | | |
| Otras secciones MSF (proveedores) | 6.506.657 | 8.452.958 |
| No vinculadas | | |
| Proveedores y acreedores | 6.428.891 | 7.709.684 |
| Personal | 2.487.469 | 1.184.970 |
| Administraciones Públicas (Nota 16) | 2.557.245 | 2.764.582 |
| Avances recibidos, entidades del grupo y asociadas | - | 736.408 |
| Total | 17.980.262 | 20.848.602 |

(b) Entidades de crédito:

| Entidad de crédito | Vencimiento última letra | Tipo de Interés aplicado | Parte a Corto Plazo | Parte a Largo Plazo |
|-------------------------------|---------------------------------|---------------------------------|----------------------------|----------------------------|
| Caixabank, S.A. | 01/06/2027 | Euribor + 1.37 | 1.361.174 | 9.316.234 (*) |
| Caixabank, S.A. | 01/04/2024 | Euribor + 1.50 | 2.000.000 | 5.200.000(**) |
| Interés devengado y no pagado | | | 39.190 | |
| | | Total | 3.400.364 | 14.516.234 |

A largo plazo:

| 2021 | 2022 | 2023 | 2024 | 2025 y siguientes | Total |
|-------------|-------------|-------------|-------------|--------------------------|--------------|
| 1.379.918 | 1.398.920 | 1.418.184 | 1.437.713 | 3.681.499 | 9.316.234 |

| 2021 | 2022 | 2023 | 2024 | 2025 | Total |
|-------------|-------------|-------------|-------------|-------------|--------------|
| 1.600.000 | 1.600.000 | 1.600.000 | 400.000 | - | 5.200.000 |

(*) Adquisición nueva sede. Corresponde a un préstamo hipotecario.

(**)Obras de rehabilitación nueva sede. Corresponde a un préstamo por un importe de 8.000.000 eur, el cual se encuentra totalmente dispuesto a cierre del ejercicio 2019 (4.500.000 euros a cierre del ejercicio 2018). Dicho préstamo devenga un tipo de interés fijo del 1,5 % el primer año, el cual coincide con el periodo de carencia de devolución del principal.

MÉDICOS SIN FRONTERAS ESPAÑA

Memoria

(16) Administraciones Públicas

El detalle de este epígrafe al 31 de diciembre de 2019, expresado en euros, es el siguiente:

| Cuenta | Saldos acreedores | Saldos deudores |
|--|-------------------|-----------------|
| Impuesto sobre la Renta de las Personas Físicas (Sede) | 576.415 | - |
| Impuesto sobre la Renta de las Personas Físicas (Misiones y Nairobi) | 263.090 | - |
| Impuesto sobre la Renta de las Personas Físicas (Argentina, Uruguay) | (11.495) | - |
| Impuesto sobre la Renta de las Personas Físicas (Portugal) | 1.376 | - |
| Impuesto sobre Sociedades | | - |
| Impuesto sobre el Valor Añadido(sede) | 54.512 | - |
| Organismos de la Seguridad Social (Sede) | 695.873 | - |
| Organismos de la Seguridad Social (Portugal) | 1.921 | - |
| Organismos de la Seguridad Social (Misiones y Nairobi) | 896.398 | - |
| Organismos de la Seguridad Social (Argentina, Uruguay) | 79.155 | - |
| Total | 2.557.245 | - |

El detalle de este epígrafe al 31 de diciembre de 2018, expresado en euros, es el siguiente:

| Cuenta | Saldos acreedores | Saldos deudores |
|--|-------------------|-----------------|
| Impuesto sobre la Renta de las Personas Físicas (Sede) | 553.340 | - |
| Impuesto sobre la Renta de las Personas Físicas (Misiones y Nairobi) | 410.032 | - |
| Impuesto sobre la Renta de las Personas Físicas (Argentina) | 4.432 | - |
| Impuesto sobre Sociedades | 480 | - |
| Impuesto sobre el Valor Añadido(sede) | 135.924 | - |
| Organismos de la Seguridad Social (Sede) | 703.880 | - |
| Organismos de la Seguridad Social (Misiones y Nairobi) | 892.363 | - |
| Organismos de la Seguridad Social (Argentina, Uruguay) | 64.131 | - |
| Total | 2.764.582 | - |

MSF aplica el régimen fiscal previsto en la Ley 49/2002, de 23 de diciembre, de régimen fiscal de las entidades sin fines lucrativos y de los incentivos fiscales al mecenazgo.

MÉDICOS SIN FRONTERAS ESPAÑA

Memoria

De acuerdo con lo establecido en los artículos 6 y 7 de la referida Ley, MSF goza de exención en el Impuesto sobre Sociedades por las rentas derivadas de los ingresos obtenidos sin contraprestación, las procedentes del patrimonio mobiliario e inmobiliario de la entidad, como los dividendos, intereses, cánones y alquileres; las derivadas de adquisiciones o de transmisiones, por cualquier título, de bienes o derechos; las obtenidas en el ejercicio de las explotaciones económicas exentas; y finalmente, las que de acuerdo con la normativa tributaria deban ser atribuidas o imputadas a las entidades sin fines lucrativos.

Asimismo, conforme a lo dispuesto en el apartado 11 del citado artículo 7, estarán exentas en el Impuesto sobre Sociedades las rentas obtenidas procedentes de explotaciones económicas que tengan un carácter meramente auxiliar o complementario de las explotaciones económicas exentas o de las actividades encaminadas a cumplir los fines estatutarios o el objeto de la entidad sin fines lucrativos. A este respecto, tendrán carácter meramente auxiliar o complementario cuando el importe neto de la cifra de negocios del ejercicio correspondiente al conjunto de ellas no exceda del 20 por 100 de los ingresos totales de la entidad.

En consecuencia, la totalidad de las rentas obtenidas por MSF se encuentra exenta en el Impuesto de Sociedades, de forma que no existe gasto por Impuesto sobre Sociedades.

En su caso, el importe de los resultados obtenidos por las actividades que no tuvieran la consideración de exentas en el Impuesto sobre Sociedades se encontraría gravada al tipo del 10 por ciento.

El cálculo del Impuesto sobre Sociedades del ejercicio, expresado en euros, es el siguiente:

| | 2019 | 2018 |
|---|-------------|--------------|
| Resultado del ejercicio antes de impuestos | 21.644.768 | (19.960.992) |
| Impuesto sobre Sociedades | - | (1.352) |
| Aplicación Bases Imponibles Negativas | - | - |
| Resultados de la actividad exentos | 21.644.768 | (19.962.344) |
| Base imponible (Resultado fiscal) | - | 13.522 |
| Cuota íntegra (10% sobre la base imponible) | - | 1.352 |
| Deducción por formación | - | - |
| Cuota líquida | - | 1.352 |
| Retenciones y pagos a cuenta | (268) | (872) |
| Líquido a ingresar/deducir | (268) | 480 |

MÉDICOS SIN FRONTERAS ESPAÑA

Memoria

(17) Ingresos y GastosIngresos de la Asociación por la actividad propiaa) Cuotas de usuarios y afiliación:

El desglose de este epígrafe, expresado en euros, es el siguiente:

| | 2019 | 2018 |
|-----------------------------|-------------------|-------------------|
| Cuotas usuarios y afiliados | 88.793.034 | 88.789.427 |
| Total | 88.793.034 | 88.789.427 |

b) Subvenciones imputadas al resultado del ejercicio:

El desglose de este epígrafe, expresado en euros, es el siguiente:

| | 2019 | 2018 |
|---|------------------|------------------|
| Subvenciones imputadas al ejercicio (1) | 5.204.387 | 4.318.682 |
| Total | 5.204.387 | 4.318.682 |

(1) La procedencia de las subvenciones imputadas en los ejercicios 2019 y 2018, para el desarrollo de su actividad entre los diversos proyectos, expresada en euros, es la siguiente:

| | 2019 | 2018 |
|------------------------|------------------|------------------|
| Instituciones públicas | 2.704.387 | 1.818.682 |
| Fundaciones | 2.500.000 | 2.500.000 |
| Otros | - | - |
| Total | 5.204.387 | 4.318.682 |

c) Donaciones y legados imputados al excedente del ejercicio :

El desglose de los Donaciones y Legados imputados al excedente del ejercicio, expresado en euros, es el siguiente:

| | 2019 | 2018 |
|---------------------|--------------------|-------------------|
| Donativos | 13.725.723 | 13.666.706 |
| Herencias | 6.398.812 | 5.675.007 |
| Otras secciones MSF | 103.246.982 | 72.184.650 |
| Total | 123.371.517 | 91.526.363 |

MÉDICOS SIN FRONTERAS ESPAÑA

Memoria

Gastos por ayudas:

El desglose por familias de los gastos incurridos en el conjunto de los proyectos durante los ejercicios 2019 y 2018, expresado en euros, es el siguiente:

| Gastos por familia | 2019 | 2018 |
|---|--------------------|--------------------|
| Gastos de proyectos ¹ | 107.811 | - |
| Compras de material médico | 15.849.996 | 20.824.410 |
| Compras de material no-médico | 17.387.896 | 18.574.313 |
| Compras de terreno e instalaciones | 50 | 136 |
| Servicios Subcontratados | 10.165.662 | 8.809.592 |
| Transportes | 10.872.759 | 12.942.149 |
| Gastos generales y de funcionamiento | 14.974.222 | 16.637.998 |
| Gastos de personal | 80.893.179 | 79.303.041 |
| Otros gastos de funcionamiento y diversos | 209.315 | 102.933 |
| Total | 150.460.890 | 157.194.572 |

¹ 2019: Incluye una financiación de MSF OCBA a MSF Bélgica para la intervención en Lesbos, Grecia.

MÉDICOS SIN FRONTERAS ESPAÑA

Memoria

El detalle del gasto total de los respectivos proyectos durante el ejercicio 2019 y 2018, ordenados de mayor a menor importe, es el siguiente:

Para el ejercicio 2019:

| | |
|---------------------------------|--------------------|
| República Democrática del Congo | 14.947.194 |
| Yemen | 14.066.318 |
| Níger | 11.979.817 |
| República Centroafricana | 11.633.129 |
| Sudán | 10.929.103 |
| Sudán del Sud | 10.789.040 |
| Nigeria | 10.163.566 |
| Etiopía | 9.261.743 |
| Siria | 7.217.104 |
| Mali | 6.944.065 |
| Camerún | 6.728.568 |
| Bangladesh | 5.240.389 |
| Guinea Bissau | 4.088.303 |
| México | 3.780.919 |
| Irak | 2.968.994 |
| India | 2.901.494 |
| Colombia | 2.835.404 |
| Somalia | 2.516.578 |
| Venezuela | 1.990.904 |
| Palestina | 1.633.281 |
| El Salvador | 1.613.737 |
| Mozambique | 1.560.572 |
| Burkina Faso | 1.336.638 |
| Tailandia | 1.045.072 |
| Nicaragua | 918.049 |
| Turquía | 732.514 |
| Vietnam | 199.212 |
| Angola | 122.505 |
| Europa (Hungría/Grecia) | 120.085 |
| Jordania | 63.810 |
| Indonesia | 53.491 |
| Filipinas | 28.548 |
| Laos | 23.426 |
| Camboya | 17.998 |
| Sierra Leona | 7.527 |
| Argelia | 1.793 |
| Total por misión | 150.460.890 |

MÉDICOS SIN FRONTERAS ESPAÑA

Memoria

Para el ejercicio 2018:

| | |
|---------------------------------|---------------------------|
| República Democrática del Congo | 19.513.439 |
| Etiopía | 14.275.808 |
| Yemen | 11.630.375 |
| Níger | 11.435.117 |
| Nigeria | 10.292.894 |
| República Centroafricana | 10.228.259 |
| Sudán del Sud | 10.109.041 |
| Sudán | 9.981.573 |
| Bangladesh | 8.053.939 |
| Siria | 7.328.738 |
| Mali | 5.669.500 |
| Jordania | 5.189.998 |
| Guinea Bissau | 4.561.326 |
| México | 3.728.322 |
| Irak | 3.446.718 |
| Camerún | 3.144.620 |
| Sierra Leona | 2.819.311 |
| Colombia | 2.653.291 |
| India | 2.252.873 |
| Palestina | 1.997.830 |
| Angola | 1.698.646 |
| El Salvador | 1.694.167 |
| Somalia | 1.405.222 |
| Zambia | 1.113.952 |
| Tailandia | 923.788 |
| Venezuela | 818.413 |
| Turquía | 693.719 |
| Nicaragua | 445.604 |
| China | 76.928 |
| Congo-Brazzaville | 5.819 |
| Europa (Hungría/Grecia) | 5.342 |
| Total por misión | <u>157.194.572</u> |

MÉDICOS SIN FRONTERAS ESPAÑA

Memoria

(18) Información sobre empleados

El número medio de personal trabajando para las operaciones gestionadas por el centro operacional de Barcelona (incluyendo personal de Sede), calculadas en base a equivalencias de tiempo completo durante el ejercicio 2019 y el 2018 por categorías, es como sigue:

| | Misión Social | | | | No Misión Social | | | Total No Misión Social | Total número medio personal |
|------|----------------------|-------------------------|-------------------|----------------------------|-------------------------|-----------------------|------------|-------------------------------|------------------------------------|
| | Misiones | Apoyo a misiones | Testimonio | Total Misión Social | Recaudación | Administración | | | |
| 2019 | 6.143 | 228 | 22 | 6.393 | 228 | 94 | 322 | 6.715 | |
| 2018 | 6.952 | 217 | 24 | 7.193 | 196 | 91 | 287 | 7.480 | |

La distribución por sexos al final del ejercicio 2019 del personal en las Misiones y de Sede es como sigue:

| DESCRIPCIÓN | Mujer | Hombre | Total |
|-------------------------------|---------------------|---------------------|---------------------|
| Personal Internacional | 241 | 330 | 571 |
| Personal Nacional | 1.779 | 3.793 | 5.572 |
| Personal Sede | 348 | 224 | 572 |
| Total | <u>2.368</u> | <u>4.347</u> | <u>6.715</u> |
| % | 35% | 65% | 100% |

Detalle de las cifras en el año 2018:

| DESCRIPCIÓN | Mujer | Hombre | Total |
|-------------------------------|---------------------|---------------------|---------------------|
| Personal Internacional | 283 | 369 | 652 |
| Personal Nacional | 1.985 | 4.316 | 6.301 |
| Personal Sede | 317 | 210 | 527 |
| Total | <u>2.585</u> | <u>4.895</u> | <u>7.480</u> |
| % | 35% | 65% | 100% |

El número medio de personas empleadas en el ejercicio 2019 con discapacidad mayor o igual al 33% es 9 (7 en el 2018).

MÉDICOS SIN FRONTERAS ESPAÑA

Memoria

La remuneración bruta de la Alta Dirección de la Asociación ascendió a 144.188 Euros en 2019 y a 137.518 Euros en 2018, que en ambos casos corresponden a las retribuciones brutas del Director General y del Presidente, no percibiendo otro tipo de remuneración accesorio (primas, dividendos, variables). No existen retribuciones en especies. El salario bruto mensual se distribuye en 12 mensualidades. El Presidente de la sección española que se dedica a jornada completa a la actividad de la Asociación, cobra un salario equivalente al del Director General.

(19) Honorarios de Auditoría

La empresa auditora ERNST & YOUNG de las cuentas anuales de la Asociación, han facturado durante los ejercicios terminados el 31 de diciembre de 2019 y 2018, honorarios y gastos por servicios profesionales, según el siguiente detalle:

| | <u>2019</u> | <u>2018</u> |
|---|---------------|---------------|
| | <u>Euros</u> | <u>Euros</u> |
| Honorarios Auditor de Cuentas | 50.700 | 48.000 |
| Otros honorarios facturados por el auditor de cuentas | 7.200 | 7.200 |
| Otros auditores | 20.543 | 21.117 |
| Total | 78.443 | 77.117 |

El importe indicado en el cuadro anterior incluye la totalidad de los honorarios relativos a los servicios realizados durante los ejercicios 2019 y el ejercicio 2018, con independencia del momento de su facturación.

(20) Equilibrios financieros

Los equilibrios financieros expresan la cuenta de resultados de la asociación en función de la afectación de gastos a actividades que se incluyen directamente en la Misión Social de MSF o en actividades que no se incluyen en dicha Misión Social, pero que son necesarias para la realización de la Misión Social (Coste de la recaudación de fondos y de administración). Por su lado, los ingresos se dividen en Ingresos Privados y Públicos Institucionales. La diferencia entre gastos e ingresos expresa el superávit o déficit en que ha incurrido la Asociación durante el ejercicio.

Los criterios de asignación a cada categoría de gastos o ingresos están acordados internacionalmente por el movimiento y expresados según la clasificación establecida de MSF.

MÉDICOS SIN FRONTERAS ESPAÑA

Memoria

| | | 2019 | | | | 2018 | | | |
|---|---|----------------------|---------------|----------------------------|---------------|----------------------|---------------|----------------------------|---------------|
| MSF BALANCE FINANCIERO | | Real 2019 (EUR) | % | Ppto Inicial 2019 (EUR) | % | Real 2018 (EUR) | % | Ppto Inicial 2018 (EUR) | % |
| Resultado EJERCICIO | | (21.644.768) | 100,00 | 7.051.316 | 100,00 | 19.962.344 | 100,00 | 15.192.345 | 100,00 |
| GASTOS | | 196.280.098 | 100,00 | 200.125.116 | 100,00 | 204.122.968 | 100,00 | 212.574.753 | 100,00 |
| MISION SOCIAL | | 172.787.608 | 88,03 | 176.526.440 | 88,21 | 180.122.688 | 88,24 | 187.408.688 | 88,16 |
| Gastos Directos de Misiones | | 151.898.064 | 77,39 | 153.800.001 | 76,85 | 159.486.423 | 78,13 | 164.740.163 | 77,50 |
| | Proyectos | 150.460.890 | 76,66 | 129.008.952 | 64,46 | 157.194.572 | 77,01 | 123.665.948 | 58,18 |
| | Reservas | - | - | 21.847.004 | 10,92 | - | - | 37.670.474 | 17,72 |
| Gastos Indirectos de Misiones | Otros | 1.437.174 | 0,73 | 2.944.045 | 1,47 | 2.291.851 | 1,12 | 3.403.741 | 1,60 |
| | Soporte Misiones | 17.908.800 | 9,12 | 19.262.630 | 9,63 | 17.298.973 | 8,47 | 18.704.305 | 8,80 |
| Testimonio | | 17.908.800 | 9,12 | 19.262.630 | 9,63 | 17.298.973 | 8,47 | 18.704.305 | 8,80 |
| Otras Actividades Humanitarias | | 2.674.344 | 1,36 | 3.147.009 | 1,57 | 3.033.692 | 1,49 | 3.667.420 | 1,73 |
| | | 306.400 | 0,16 | 316.800 | 0,16 | 303.600 | 0,15 | 296.800 | 0,13 |
| MISION NO SOCIAL | | 23.492.490 | 11,97 | 23.598.676 | 11,79 | 24.000.280 | 11,76 | 25.166.065 | 11,84 |
| Fundraising | | 17.769.918 | 9,05 | 18.536.706 | 9,26 | 18.113.718 | 8,88 | 19.361.981 | 9,11 |
| Gastos de Administración | | 5.722.572 | 2,92 | 5.061.970 | 2,53 | 5.886.562 | 2,88 | 5.804.084 | 2,73 |
| INGRESOS | | (217.635.467) | 100,00 | (193.073.800) | 100,00 | (185.882.792) | 100,00 | (197.382.408) | 100,00 |
| INGRESOS PRIVADOS | | (214.931.080) | 98,76 | (191.073.800) | 98,96 | (184.064.110) | 99,02 | (194.882.408) | 98,73 |
| Fondos Propios | | (111.417.568) | 51,19 | (113.419.824) | 58,74 | (110.631.141) | 59,51 | (120.222.968) | 60,91 |
| | Donaciones Automáticas (Socios) | (88.802.734) | 40,80 | (89.590.725) | 46,40 | (88.789.427) | 47,77 | (95.021.433) | 48,14 |
| | Donaciones Subv. de Empresas y Fundaciones. | (13.716.022) | 6,30 | (15.329.099) | 7,94 | (13.666.706) | 7,35 | (16.601.535) | 8,41 |
| | Legados y Herencias | (2.500.000) | 1,15 | (2.500.000) | 1,29 | (2.500.000) | 1,34 | (2.300.000) | 1,17 |
| | | (6.398.812) | 2,94 | (6.000.000) | 3,11 | (5.675.008) | 3,05 | (6.300.000) | 3,19 |
| Fondos de Otras Secciones MSF | | (103.246.983) | 47,44 | (77.355.272) | 40,07 | (72.184.650) | 38,84 | (73.649.440) | 37,31 |
| Otros Ingresos Privados | | (266.529) | 0,13 | (298.704) | 0,15 | (1.248.319) | 0,67 | (1.010.000) | 0,51 |
| Trabajos realizados por la propia org. | | - | - | - | - | - | - | - | 0,00 |
| INGRESOS PUBLICOS | | (2.704.387) | 1,24 | (2.000.000) | 1,04 | (1.818.682) | 0,98 | (2.500.000) | 1,27 |
| | Subv. Institucionales | (2.704.387) | 1,24 | (2.000.000) | 1,04 | (1.818.682) | 0,98 | (2.500.000) | 1,27 |
| Diferencias de Cambio | | (289.399) | 100,00 | - | - | 1.722.168 | 100,00 | - | - |

(21) Hechos Posteriores

A fecha de formulación de estas cuentas anuales, se han realizado protocolos de teletrabajo para garantizar la seguridad de todos nuestros empleados debido a la situación provocada por el COVID-19, al mismo tiempo se han modificado las medidas de seguridad de nuestras oficinas por prevención y control.

Por otro lado, no se ha realizado ningún ERTE ni se ha reducido plantilla por esta situación, en este aspecto, el personal contratado para trabajos de Face to Face se ha reorientado temporalmente. Tampoco hemos realizado ninguna acción relacionada con nuestra tesorería aunque seguimos muy de cerca la evolución de los acontecimientos. A fecha de hoy, MSF España no plantea modificar su presupuesto anual ni modificar el resultado planificado para 2020.

MÉDICOS SIN FRONTERAS ESPAÑA

FORMULACIÓN DE CUENTAS ANUALES POR LA JUNTA DIRECTIVA


La Junta Directiva de MÉDICOS SIN FRONTERAS ESPAÑA en fecha 16 de Mayo de 2020 procede a formular las Cuentas Anuales que comprenden el Balance, la Cuenta de Pérdidas y Ganancias, Estado de Cambios en el Patrimonio Neto, Estado de Flujos de Efectivo y la Memoria correspondientes al ejercicio cerrado a 31 de diciembre de 2019 (que vienen constituidos por los documentos que preceden a este escrito numerados del 1 al 37) para su presentación a la Asamblea de la Asociación.




D. David Noguera Hancock
Presidente




D. Rafael Sotoca Covadela
Secretario



D. Fernando Parreño Rodríguez
Vicepresidente



D. Javier Martínez Llorca
Tesorero




D. Pedro Villalonga Sampol
Vocal 1



D. Javier Fernández Espada
Vocal 2



Da. Ana María García Mingo
Vocal 3



Da. Angélique Robert
Vocal 4